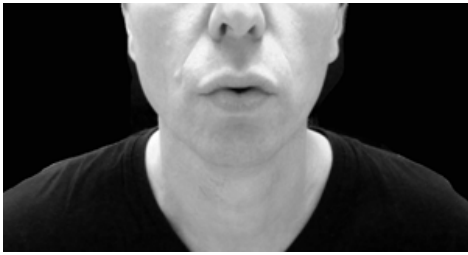
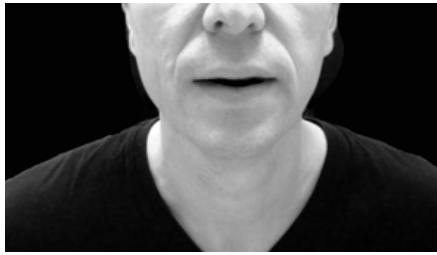


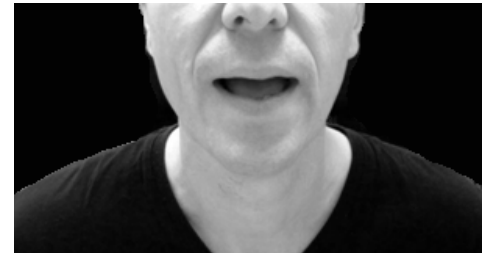
Opposition « e » « é » « è »



« e »



« é »



« è »

Exercice 1 : répétez.

e / é - é / é

1. ce thé - ces thés
2. ce dé - ces dés
3. ce nez - ces nez
4. ce ré - ces ré
5. ce mets - ces mets

Exercice 2 : répétez.

é / è

1. boulanger - boulangère
2. pâtissier - pâtissière
3. prisonnier - prisonnière
4. boucher - bouchère
5. charcutier - charcutière

Exercice 3 : répétez.

è / è / e / é

1. elle aime le thé
2. elle aime le café
3. elle achète le bonnet
4. elle amène le dîner
5. elle accepte le projet

Exercice 4 : répétez.

é / é / e / è

1. les idées de Claire
2. les bonnets de Pierre
3. les projets de ta mère
4. les années de galère
5. les jets de lumière

Exercice 5 : écoutez et indiquez combien de fois vous entendez é, è, e.

Exemple : Le bébé est né.

	Ex.	1	2	3	4	5	6	7	8
e	1								
é	3								
è	1								

Exercice 6 : écoutez et complétez par e, é, è.

1. L__ p__ tit garçon est n__ .
2. Il pr__ f__ r__ l__ th__ au caf__ .
3. Il ach__ t__ l__ pât__ .

